

TOUT DOCUMENT ISSU DE NOTRE CABINET N'A DE VALEUR JURIDIQUE QUE SI CELUI-CI EST TAMPONNE ET SIGNE EN ORIGINAL, PAR UN DES DEUX GEOMETRES ASSOCIES.

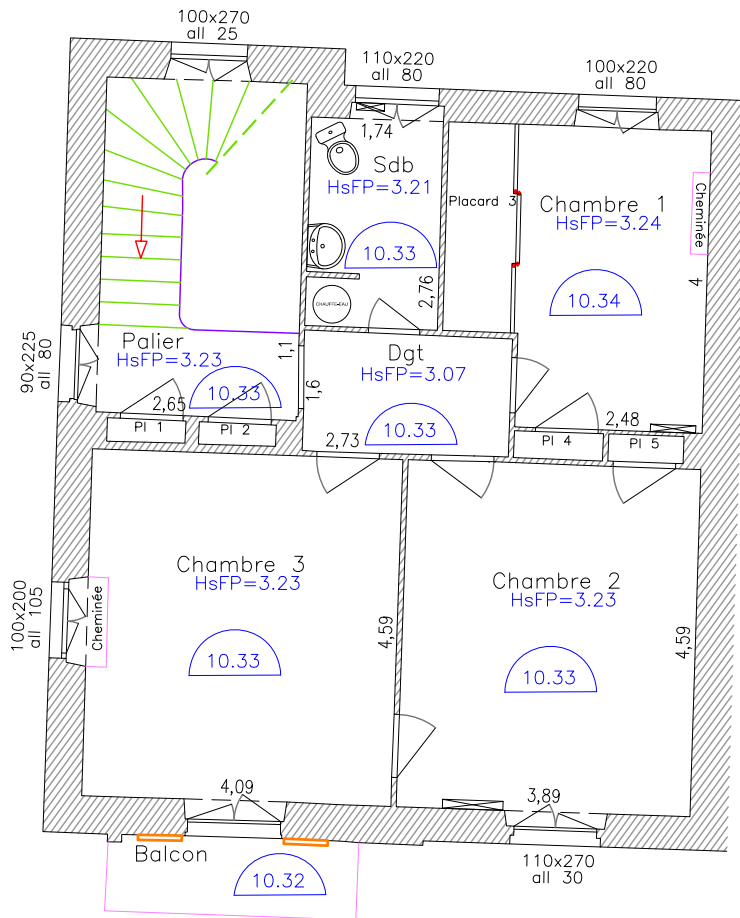
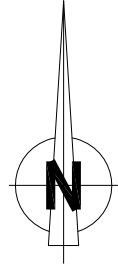
PLAN D'INTERIEUR

R+1

ECHELLE : 1/100

SYSTEME PLANIMETRIQUE : LAMBERT 93 (GPS)

SYSTEME ALTIMETRIQUE : I.G.N. 69 (GPS)



Largeur
92x220
all 20

Hauteur
Hauteur d'allège

↑ Sens de Montée

— Volet

— Murs

— ferronnerie

— Poutres

— Portes

— Fenêtres

— Marches

Sdb Salle de bain

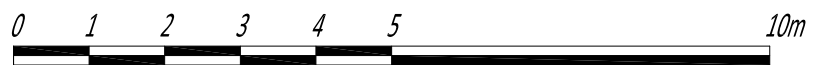
PL Placard

HsFP Hauteur sous Faux Plafond

HsP Hauteur sous Plafond

(XXX.xx) Altitude I.G.N 69 (GPS)

☐ Radiateur



S G E L E V I E R - C A S T E L L I
GEOMETRES EXPERTS FONCIERS

60, Avenue Valéry GISCARD d'ESTAING - 06200 NICE

REF. 13945_R+1.DWG - 12.12.2024 - POG