

Rapport de l'état de l'installation intérieure d'électricité (Selon l'arrêté du 28 Septembre 2017)

Version : V01

Numéro de dossier : **NICEMET_20231006_02_DDTV**
Norme employée : **AFNOR NF C16-600**
Date du repérage : **11/10/2023**
Heure d'arrivée : **10 h 00**
Date émission : **18/10/2023**

Objet de la mission : La présente mission consiste, suivant l'arrêté du 28 septembre 2017, à établir un état de l'installation électrique, en vue d'évaluer les risques pouvant porter atteinte à la sécurité des personnes. (Application des articles L. 134-7, R134-10 et R134-11 du code de la construction et de l'habitation en cas de vente. Application du décret n°188 du 11/08/2016 et de la loi n°2014-366 du 24/03/2014 en cas de location). En aucun cas, il ne s'agit d'un contrôle de conformité de l'installation vis-à-vis de la réglementation en vigueur.

Désignation du ou des immeubles bâtis

Adresse : **11 rue de la Croix
2ème Etage - lot 06
06000 NICE**

Référence cadastrale : **KP 151**
Numéro de lot de copropriété : **6**
Périmètre de repérage :
Ensemble del'immeuble

Identification des parties du bien (pièces et emplacements) n'ayant pu être visitées et justifications : **Néant**

Informations sur l'installation

Type d'immeuble : **Appartement**
Année de construction du bien : **< 1949**

Année de l'installation : **< 1949**
Distributeur d'électricité : **Enedis**

Propriétaire

Nom : **VILLE DE NICE**
Adresse : **5 RUE DE L'HOTEL DE VILLE
06364 NICE**

Donneur d'ordre


Qualité du donneur d'ordre (*Sur déclaration de l'intéressé*) :
Propriétaire
Nom : **METROPOLE NICE COTE D'AZUR**
Adresse : **5 RUE DE L'HOTEL DE VILLE
06364 NICE**

Organisme chargé de la mission

Nom : **AED Groupe**
Adresse : **4, avenue Graham Bell
33700 MERIGNAC**

Numéro SIRET : **840 795 348 00019**
Désignation de la compagnie d'assurance : **AXA**
Numéro de police et date de validité :
7627751904 / 01/07/2024

Opérateur(s) et signataire(s)

NOM Prénom	Organisme certification	Détail de la certification	Signature
ICART Stéphane	TECHNICERT	Obtention : 27/09/2021 Échéance : 26/09/2028 N° de certification : TC21-0142	

A. Rappel des limites du champ de réalisation de l'état de l'installation intérieure d'électricité

Le diagnostic porte uniquement sur l'ensemble de l'installation intérieure d'électricité à basse tension des locaux à usage d'habitation située en aval de l'appareil général de commande et de protection de cette installation. Il ne concerne pas les matériels d'utilisation amovibles, ni les circuits internes des matériels d'utilisation fixes, destinés à être reliés à l'installation électrique fixe, ni les installations de production d'énergie électrique du générateur jusqu'au point d'injection au réseau public de distribution d'énergie ou au point de raccordement à l'installation intérieure, ni les circuits de téléphonie, de télévision, de réseau informatique, de vidéophonie, de centrale d'alarme, etc., lorsqu'ils sont alimentés en régime permanent sous une tension inférieure ou égale à 50 V en courant alternatif et 120 V en courant continu.

L'intervention de l'opérateur de diagnostic ne porte que sur les constituants visibles, visitables de l'installation au moment du diagnostic. Elle s'effectue, sans déplacement de meubles ni démontage de l'installation électrique (hormis le démontage des capots des tableaux électriques lorsque cela est possible) ni destruction des isolants des câbles.

Des éléments dangereux de l'installation intérieure d'électricité peuvent ne pas être repérés, notamment :

- ❖ les parties de l'installation électrique non visibles (incorporées dans le gros œuvre ou le second œuvre ou masquées par du mobilier) ou nécessitant un démontage ou une détérioration pour pouvoir y accéder (boîtes de connexion, conduits, plinthes, goulottes, huisseries, éléments chauffants incorporés dans la maçonnerie, luminaires des piscines plus particulièrement) ;
- ❖ les parties non visibles ou non accessibles des tableaux électriques après démontage de leur capot ;
- ❖ inadéquation entre le courant assigné (calibre) des dispositifs de protection contre les surintensités et la section des conducteurs sur toute la longueur des circuits.

B. Conclusion relative à l'évolution des risques pouvant porter atteinte la sécurité des personnes

Anomalie(s) avérée(s) selon le domaine :

1 - Appareil général de commande et protection son accessibilité

N° Article (1)	Libellé des anomalies	N° Article (2)	Libellé des mesures compensatoires (3) correctement mises en œuvre
B.1.3 f	Le dispositif assurant la coupure d'urgence n'est pas à coupure omnipolaire et simultanée.		

Anomalie(s) avérée(s) selon le domaine :

2 - Dispositif de protection différentiel à l'origine de l'installation / Prise de terre et installation de mise à la terre

N° Article (1)	Libellé des anomalies	N° Article (2)	Libellé des mesures compensatoires (3) correctement mises en œuvre
B.2.3.1 a	Il n'existe aucun dispositif différentiel.		
B.2.3.1 b	Le (les) dispositif(s) de protection différentielle ne comporte (ne comportent) aucune indication sur son (leur) courant différentiel résiduel assigné (sensibilité).		
B.2.3.1 c	L'ensemble de l'installation électrique n'est pas protégé par au moins un dispositif de protection différentielle.		
B.2.3.1 d	Au moins un dispositif différentiel est réglable en courant différentiel résiduel ou en temps de déclenchement.		
B.2.3.1 f	Au moins un dispositif différentiel dispose d'un courant différentiel résiduel assigné > 650 mA.		
B.2.3.2 a	L'installation électrique, située entre les bornes aval du disjoncteur de branchement non différentiel et les bornes aval du (des) dispositif(s) de protection différentielle protégeant l'ensemble de l'installation électrique, n'est pas de classe II ou ne présente pas une isolation équivalente à la classe II.		
B.3.3.1 b	Une canalisation métallique de liquide ou de gaz est utilisée comme prise de terre.		
B.3.3.1 c	Les prises de terre du bâtiment ne sont pas interconnectées.		



Anomalie(s) avérée(s) selon le domaine :

2 - Dispositif de protection différentiel à l'origine de l'installation / Prise de terre et installation de mise à la terre

N° Article (1)	Libellé des anomalies	N° Article (2)	Libellé des mesures compensatoires (3) correctement mises en œuvre
B.3.3.1 e	Alors qu'une étiquette mentionne l'absence de prise de terre dans l'immeuble collectif, l'ensemble de l'installation n'est pas protégé par au moins un dispositif différentiel 30 mA et/ou il n'existe pas de liaison équipotentielle supplémentaire en cuisine.		
B.3.3.2 a	Il n'existe pas de conducteur de terre.		
B.3.3.2 b	La section du conducteur de terre est insuffisante.		
B.3.3.3 a	La connexion du conducteur de terre, de la liaison équipotentielle principale ou du conducteur principal de protection, sur la borne ou barrette principale de terre, n'assure pas un contact sûr et durable.		
B.3.3.4 a	La connexion à la liaison équipotentielle principale d'au moins une canalisation métallique de gaz, d'eau, de chauffage central de conditionnement d'air, ou d'un élément conducteur de la structure porteuse du bâtiment n'est pas assurée (résistance de continuité > 2 ohms) .		
B.3.3.4 b	La section du conducteur de la liaison équipotentielle principale est insuffisante.		
B.3.3.4 d	Au moins une connexion visible du conducteur de la liaison équipotentielle principale sur les éléments conducteurs n'assure pas un contact sûr et durable.		
B.3.3.5 a1	Il n'existe pas de conducteur principal de protection.		
B.3.3.5 b1	La section du conducteur principal de protection est insuffisante.		
B.3.3.5 c	Les éléments constituant le conducteur principal de protection ne sont pas appropriés (utilisation de canalisations métalliques de liquides, de gaz, ou de conditionnement d'air).		
B.3.3.5 d	La valeur mesurée de la résistance de continuité du conducteur principal de protection, entre la borne ou barrette principale de terre et son point de connexion au niveau de la barrette de terre du tableau de répartition, est > 2 ohms.		
B.3.3.6 a1	Au moins un socle de prise de courant ne comporte pas de broche de terre.		
B.3.3.6 a2	Au moins un socle de prise de courant comporte une broche de terre non reliée à la terre.		
B.3.3.6 a3	Au moins un circuit (n'alimentant pas des socles de prises de courant) n'est pas relié à la terre.		

Anomalie(s) avérée(s) selon le domaine :

3 - Dispositif de protection contre les surintensités adapté à la section des conducteurs, sur chaque circuit

N° Article (1)	Libellé des anomalies	N° Article (2)	Libellé des mesures compensatoires (3) correctement mises en œuvre
Néant	-		

Anomalie(s) avérée(s) selon le domaine :

4 - La liaison équipotentielle et installation électrique adaptées aux conditions particulières des locaux contenant une douche ou baignoire

N° Article (1)	Libellé des anomalies	N° Article (2)	Libellé des mesures compensatoires (3) correctement mises en œuvre
Néant	-		



Anomalie(s) avérée(s) selon le domaine :

5 - Matériels électriques présentant des risques de contacts directs avec des éléments sous tension - Protection mécanique des conducteurs

N° Article (1)	Libellé des anomalies	N° Article (2)	Libellé des mesures compensatoires (3) correctement mises en œuvre
B.7.3 a	L'enveloppe d'au moins un matériel est manquante ou détériorée.		
B.7.3 b	L'isolant d'au moins un conducteur est dégradé.		

Anomalie(s) avérée(s) selon le domaine :

6 - Matériels électriques vétustes, inadaptés à l'usage

N° Article (1)	Libellé des anomalies	N° Article (2)	Libellé des mesures compensatoires (3) correctement mises en œuvre
Néant	-		

- (1) Référence des anomalies selon la norme ou la spécification technique utilisée.
- (2) Référence des mesures compensatoires selon la norme ou la spécification technique utilisée.
- (3) Une mesure compensatoire est une mesure qui permet de limiter un risque de choc électrique lorsque les règles fondamentales de sécurité ne peuvent s'appliquer pleinement pour des raisons soit économiques, soit techniques, soit administratives. Le numéro d'article et le libellé de la mesure compensatoire sont indiqués en regard de l'anomalie concernée.
- (*) Avertissement : la localisation des anomalies n'est pas exhaustive. Il est admis que l'opérateur de diagnostic ne procède à la localisation que d'une anomalie par point de contrôle. Toutefois, cet avertissement ne concerne pas le test de déclenchement des dispositifs différentiels.



C. Installations particulières (P)

P1, P2 : Appareils d'utilisation situés dans des parties communes et alimentés depuis la partie privative ou inversement

N° Article (1)	Libellé des anomalies
Néant	-

P3 : Piscine privée ou bassin de fontaine

N° Article (1)	Libellé des anomalies
Néant	-

(1) Référence des anomalies selon la norme ou la spécification technique utilisée.

D. Informations complémentaires

N° Article (1)	Libellé des informations
B.11 a3)	Il n'y a aucun dispositif différentiel à haute sensibilité ≤ 30 mA.
B.11 b2)	Au moins un socle de prise de courant n'est pas de type à obturateur. Remarque(s) : Présence de socles de prises non équipés d'obturateur Recommandation(s) : Faire intervenir un électricien qualifié afin de remplacer les socles de prises non équipés d'obturateur par des socles de prises à obturateur
B.11.c2)	Au moins un socle de prise de courant ne possède pas un puits de 15mm.

(1) Référence des informations complémentaires selon la norme ou les spécifications techniques utilisées

E. Avertissement particulier

Constatations supplémentaires : Néant

E.1. Installations ou parties d'installation non couvertes

Néant

E.2. Points de contrôle du diagnostic n'ayant pu être vérifiés

N° Article (1)	Libellé des points de contrôle n'ayant pu être vérifiés	Motifs
B.3.3.1 d	B3 - Prise de terre et installation de mise à la terre Vérification : Valeur de la résistance de la prise de terre adaptée au(x) dispositif(s) différentiel(s).	

(1) Références des numéros d'articles selon norme NF C 16-600 – Annexe C

E.3. Constatations concernant l'installation électrique et/ou son environnement

- E3 g) La valeur mesurée de la résistance de la prise de terre depuis la partie privative n'est pas en adéquation avec la sensibilité du (ou des) dispositifs différentiels ; il est recommandé de se rapprocher du syndic de copropriété
- E3 h) Il n'existe pas de dérivation individuelle de terre au répartiteur de terre du tableau de répartition en partie privative ; il est recommandé de se rapprocher du syndic de copropriété
- E3 i) La section de la dérivation individuelle de terre visible en partie privative est insuffisante ; il est recommandé de se rapprocher du syndic de copropriété

F. Conclusion relative à l'évaluation des risques relevant du devoir de conseil de professionnel

L'installation intérieure d'électricité comporte une ou des anomalies. Il est recommandé au propriétaire de les supprimer en consultant dans les meilleurs délais un installateur électricien qualifié afin d'éliminer les dangers qu'elle(s) présente(nt).

G. Explications détaillées relatives aux risques encourus

Description des risques encourus en fonction des anomalies identifiées

Appareil général de commande et de protection
Cet appareil, accessible à l'intérieur du logement, permet d'interrompre, en cas d' urgence , en un lieu unique, connu et accessible, la totalité de la fourniture de l'alimentation électrique. Son absence, son inaccessibilité ou un appareil inadapté ne permet pas d'assurer cette fonction de coupure en cas de danger (risque d'électrisation, voire d'électrocution), d'incendie ou d'intervention sur l'installation électrique.
Dispositif de protection différentielle à l'origine de l'installation
Ce dispositif permet de protéger les personnes contre les risques de choc électrique lors d'un défaut d'isolement sur un matériel électrique. Son absence ou son mauvais fonctionnement peut être la cause d'une électrisation, voire d'une électrocution.
Prise de terre et installation de mise à la terre
Ces éléments permettent, lors d'un défaut d'isolement sur un matériel électrique, de dévier à la terre le courant de défaut dangereux qui en résulte. L'absence de ces éléments ou leur inexistence partielle peut être la cause d'une électrisation, voire d'une électrocution.
Dispositif de protection contre les surintensités
Les disjoncteurs divisionnaires ou coupe-circuits à cartouche fusible, à l'origine de chaque circuit, permettent de protéger les conducteurs et câbles électriques contre les échauffements anormaux dus aux surcharges ou courts-circuits. L'absence de ces dispositifs de protection ou leur calibre trop élevé peut être à l'origine d'incendies.
Liaison équipotentielle dans les locaux contenant une baignoire ou une douche
Elle permet d'éviter, lors d'un défaut, que le corps humain ne soit traversé par un courant électrique dangereux. Son absence privilégie, en cas de défaut, l'écoulement du courant électrique par le corps humain, ce qui peut être la cause d'une électrisation, voire d'une électrocution.
Conditions particulières aux locaux contenant une baignoire ou une douche
Les règles de mise en œuvre de l'installation électrique à l'intérieur de tels locaux permettent de limiter le risque de chocs électriques, du fait de la réduction de la résistance électrique du corps humain lorsque celui-ci est mouillé ou immergé. Le non-respect de celles-ci peut être la cause d'une électrisation, voire d'une électrocution.
Matériels électriques présentant des risques de contact direct
Les matériels électriques dont des parties nues sous tension sont accessibles (matériels électriques anciens, fils électriques dénudés, bornes de connexion non placées dans une boîte équipée d'un couvercle, matériels électriques cassés...) présentent d'importants risques d'électrisation, voire d'électrocution.
Matériels électriques vétustes ou inadaptés à l'usage
Ces matériels électriques, lorsqu'ils sont trop anciens, n'assurent pas une protection satisfaisante contre l'accès aux parties nues sous tension ou ne possèdent plus un niveau d'isolement suffisant. Lorsqu'ils ne sont pas adaptés à l'usage normal que l'on veut en faire, ils deviennent très dangereux lors de leur utilisation. Dans les deux cas, ces matériels présentent d'importants risques d'électrisation, voire d'électrocution.
Appareils d'utilisation situés dans des parties communes et alimentés depuis les parties privatives
Lorsque l'installation électrique issue de la partie privative n'est pas mise en œuvre correctement, le contact d'une personne avec la masse d'un matériel électrique en défaut ou une partie active sous tension peut être la cause d'électrisation, voire d'électrocution.
Piscine privée ou bassin de fontaine
Les règles de mise en œuvre de l'installation électrique et des équipements associés à la piscine ou au bassin de fontaine permettent de limiter le risque de chocs électriques, du fait de la réduction de la résistance électrique du corps humain lorsque celui-ci est mouillé ou immergé. Le non-respect de celles-ci peut être la cause d'une électrisation, voire d'une électrocution.

H. Informations complémentaires

Dispositif(s) différentiel(s) à haute sensibilité protégeant tout ou partie de l'installation électrique
L'objectif est d'assurer rapidement la coupure du courant de l'installation électrique ou du circuit concerné, dès l'apparition d'un courant de défaut même de faible valeur. C'est le cas notamment lors de la défaillance occasionnelle (telle que l'usure normale ou anormale des matériels, l'imprudence ou le défaut d'entretien, la rupture du conducteur de mise à la terre d'un matériel électrique...) des mesures classiques de protection contre les risques d'électrisation, voire d'électrocution.
Socles de prise de courant de type à obturateurs
L'objectif est d'éviter l'introduction, en particulier par un enfant, d'un objet dans une alvéole d'un socle de prise de courant sous tension pouvant entraîner des brûlures graves et/ ou l'électrisation, voire l'électrocution
Socles de prise de courant de type à puits (15mm minimum)
La présence d'un puits au niveau d'un socle de prise de courant évite le risque d'électrisation, voire d'électrocution, au moment de l'introduction des fiche mâles non isolées d'un cordon d'alimentation.








I. Identification des parties du bien (pièces et emplacements) n'ayant pu être visités et justification

Néant

Fait à **NICE**, le **18/10/2023**
Par : **ICART Stéphane**

Nota : Le présent rapport est établi par une personne dont les compétences sont certifiées par **TECHNICERT - 5, rue Traversière - ZAC Moulin du Capignard - 78580 Les Alluets Le Roi**

J. Photos (Non exhaustives)

	<p>Photo du compteur ou tableau électrique</p>
	<p>Libellé de l'anomalie : B.8.3 a L'installation comporte au moins un matériel électrique vétuste.</p>
	<p>Libellé de l'anomalie : B.8.3 a L'installation comporte au moins un matériel électrique vétuste.</p>
	<p>Libellé de l'anomalie : B.8.3 d L'installation comporte au moins un conducteur actif dont le diamètre est <math>< 12/10 \text{ mm}</math> (<math>1,13 \text{="" math>).<="" mm}^2<="" p=""></math>1,13></p>
	<p>Libellé de l'anomalie : B.3.3.6 a1 Au moins un socle de prise de courant ne comporte pas de broche de terre.</p>
	<p>Libellé de l'anomalie : B.3.3.6 a2 Au moins un socle de prise de courant comporte une broche de terre non reliée à la terre.</p>

	<p>Libellé de l'anomalie : B.3.3.6 a3 Au moins un circuit (n'alimentant pas des socles de prises de courant) n'est pas relié à la terre.</p>
	<p>Libellé de l'anomalie : B.11.c1 L'ensemble des socles de prise de courant possède un puits de 15mm.</p>
	<p>Photo du compteur ou tableau électrique</p>

Certificat de Compétence

Diagnostics Techniques Immobiliers

TECHNICERT attribue la Certification d'Opérateur de Diagnostic Immobilier à :

M. ICART Stéphane sous le numéro de certifié TC21-0142

TechniCert Référentiel de Certification PROC 800

Domaines Technique	Arrêtés de référence	Date d'effet	Date d'expiration
Gaz	Arrêté du 02 juillet 2018 abroge et remplace l'arrêté du 15 décembre 2011 définissant les critères de certification des opérateurs de Diagnostic Technique réalisant l'état de l'installation intérieure de gaz. Posséder les connaissances et compétences définies en Annexe 3 // 4.4.1 et 4.4.2	15/12/2021	14/12/2028
Électricité	Arrêté du 02 juillet 2018 abroge et remplace l'arrêté du 2 décembre 2011 définissant les critères de certification des opérateurs de Diagnostic Technique réalisant l'état de l'installation intérieure d'électricité. Posséder les connaissances et compétences définies en Annexe 3 // 4.6.1 et 4.6.2	27/09/2021	26/09/2028
Termites	Arrêté du 02 juillet 2018 abroge et remplace l'arrêté du 14 février 2012 définissant les critères de certification des opérateurs de Diagnostic Technique réalisant l'état relatif à la présence de termites dans le bâtiment. Posséder les connaissances et compétences définies en Annexe 3 // 4.3.1 et 4.3.2	28/07/2021	27/07/2028
<input checked="" type="checkbox"/> Métropole <input type="checkbox"/> Outremer :			
Amiante sans Mention	Arrêté du 2 juillet 2018 définissant les critères de certification des opérateurs de diagnostic technique abroge et remplace l'arrêté du 25 juillet 2016 définissant les critères de certification des opérateurs de Diagnostic Technique réalisant les diagnostics Amiante. Posséder les connaissances et compétences définies en Annexe 3 // 4.2.1 / 4.2.2	28/07/2021	27/07/2028
Amiante avec Mention	Posséder les connaissances et compétences définies en Annexe 3 // 4.2.1 / 4.2.2 / 4.2.3	26/01/2023	27/07/2028
Energie sans Mention	Arrêté du 02 juillet 2018 abroge et remplace l'arrêté du 13 décembre 2011 définissant les critères de certification des opérateurs de Diagnostic Technique réalisant le diagnostic de performance énergétique. Posséder les connaissances et compétences définies en Annexe 3 // 4.5.1 / 4.5.2	28/07/2021	27/07/2028
Energie avec Mention	Posséder les connaissances et compétences définies en Annexe 3 // 4.5.1 / 4.5.2 / 4.5.3		
Plomb sans Mention	Arrêté du 02 juillet 2018 abroge et remplace l'arrêté du 7 décembre 2011 définissant les critères de certification des opérateurs de Diagnostic Technique réalisant des constats de risque d'exposition au plomb ou agréés pour réaliser des diagnostics plomb dans les immeubles d'habitation. Posséder les connaissances et compétences définies en Annexe 3 // 4.1.1 / 4.1.2	28/07/2021	27/07/2028

Le maintien des dates de validités est conditionné à la bonne exécution des opérations de surveillance. V.4



Les Alluets Le Roi, Le 26 Janvier 2023
La Gérante TechniCert



SAS AED GROUPE
4 AVENUE GRAHAM BELL
33700 MERIGNAC FR

AGENT

DE LA CHAPELLE STONESTREET
18 GALERIE MARCHANDE
33370 TRESSES

Tél : 0557341313

Fax : 05 57 34 06 62

Email : AGENCE.LCSTRESSES@AXA.FR

Portefeuille : 0033074244

Vos références :

Contrat n° 7627751904

Client n° 3425563404

AXA France IARD, atteste que :

**SAS AED GROUPE
4 AVENUE GRAHAM BELL
33700 MERIGNAC**

est titulaire d'un contrat d'assurance **N° 7627751904** ayant pris effet le **01/01/2023** garantissant sa responsabilité civile et professionnelle, tant pour son compte que pour celui de ses assurés additionnels :

A E D EXPERTISES
4 AVENUE GRAHAM BELL
33700 MERIGNAC

AED AMIANTE ET
ENVIRONNEMENT
226 RUE DE L'ECOSSAIS
69400 LIMAS

AED EXPERTISE CENTRE
AUVERGNE
1 allée Allan Turing
63170 AUBIERES

AED FIDELIS EXPERTISES
4 AV GRAHAM BELL
33700 MERIGNAC

AED SERVICES
4 AV GRAHAM BELL
33700 MERIGNAC

Pour l'ensemble des activités suivantes :

CONSTATS ET DIAGNOSTICS IMMOBILIERS DANS LE CADRE DE LA CONSTITUTION DU DOSSIER TECHNIQUE (DDT)

AXA France IARD SA

Société anonyme au capital de 214 799 030 Euros

Siège social : 313, Terrasses de l'Arche - 92727 Nanterre Cedex 722 057 460 R.C.S. Nanterre
Entreprise régie par le Code des assurances - TVA intracommunautaire n° FR 14 722 057 460

Opérations d'assurances exonérées de TVA - art. 261-C CGI - sauf pour les garanties portées par AXA Assistance

Etablissement des documents figurant dans la liste ci-après et exigés respectivement :

1/ **En cas de vente** d'un bien immobilier au titre de la constitution du dossier technique, et visés aux 1° à 7° de l'article L 271- 4 du Code de la Construction et de l'Habitation :

2/ **En cas de location** de bâtiments à usage principal d'habitation et de livraison de bâtiments neufs au titre de la constitution du dossier de diagnostic technique visé à l'article 3-3 de la loi 89-462 du 6 juillet 1989 modifiée

- Le constat de risque d'exposition au **plomb** prévu aux articles L. 1334-5 et L. 1334-6 du Code de la Santé Publique ;
- L'état mentionnant la présence ou l'absence de matériaux ou produits contenant de l'**amiante** prévu à l'article L. 1334-13 du Code de la Santé Publique ;
- L'état relatif à la présence de **termites** dans le bâtiment prévu à l'article L. 133-6 du Code de la Construction et de l'habitation ;
- L'état de l'installation intérieure de **gaz** prévu à l'article L. 134-6 du Code de la Construction et de l'habitation ;
- L'état des **risques naturels, miniers et technologiques** prévu à l'article L125-5 du Code de l'environnement dans les zones mentionnées au même article
- Le diagnostic de performance énergétique (**DPE**) prévu à l'article L. 134-1 du Code de la Construction et de l'habitation ;
- L'état de l'installation intérieure **d'électricité** prévu à l'article L. 134-7 du Code de la Construction et de l'habitation ;
- L'information sur la présence d'un risque de **mérule** prévu à l'article L133-9 du code de la Construction et de l'habitation

AUTRES PRESTATIONS

- Mesurages Loi Carrez et Loi Boutin
- Diagnostics de conformité aux normes de surface et d'habitabilité – prêt à taux zéro (PTZ)
- Etats de conformité de la sécurité des piscines
- Etats des lieux locatifs « Loi SCELLIER »
- Diagnostics radon
- Diagnostics relatifs à la présence d'insectes xylophages (autres que termites) et champignons lignivores
- Diagnostics réglementaires d'accessibilité handicapés
- Etat des installations d'assainissement non collectif
- Contrôle de raccordement au réseau d'assainissement collectif
- Rédaction des règlements de copropriété dont l'état descriptif de division (EDD)
- Calcul des tantièmes
- Contrôle de la sécurité de l'installation électrique
- Diagnostic portant sur la gestion des déchets issus de la démolition des bâtiments
- Diagnostic technique global (DTG)
- Recherche de fibres céramiques réfractaires (FCR)

DIAGNOSTICS ET RECHERCHE D'AMIANTE.

Repérages prévus aux articles R1334-20, R 1334-21 R 1334-22 du Code de la Santé publique,.

Evaluation périodique de l'état de conservation des matériaux prévue à l'article R 1334-27 du Code de la Santé publique.

AXA France IARD SA

Société anonyme au capital de 214 799 030 Euros

Siège social : 313, Terrasses de l'Arche - 92727 Nanterre Cedex 722 057 460 R.C.S. Nanterre
Entreprise régie par le Code des assurances - TVA intracommunautaire n° FR 14 722 057 460

Opérations d'assurances exonérées de TVA - art. 261-C CGI - sauf pour les garanties portées par AXA Assistance

Examens visuels prévus à l'article R 1334-29-3 du Code de la Santé publique.
Mesure d'empoussièremement prévue à l'article R 1334-25 du Code de la Santé publique.
Dossier Amiante des Parties Privatives (DAPP) prévu à l'article R 1334-29-4 du Code de la Santé publique

DIAGNOSTICS TECHNIQUES IMMOBILIERS
DIAGNOSTICS PRODUITS - EQUIPEMENTS - MATERIAUX - DECHETS (PEMD)

La présente attestation ne peut engager l'Assureur au-delà des limites et conditions du contrat auquel elle se réfère.

La présente attestation est valable pour la période du **01/07/2023** au **01/07/2024** sous réserve des possibilités de suspension ou de résiliation en cours d'année d'assurance pour les cas prévus par le Code des Assurances ou le contrat.

Fait à TRESSES le 26 juin 2023
Pour la société :



NATURE DES GARANTIES	LIMITES DES GARANTIES	FRANCHISES par sinistre
-----------------------------	------------------------------	-----------------------------------

AXA France IARD SA

Société anonyme au capital de 214 799 030 Euros
Siège social : 313, Terrasses de l'Arche - 92727 Nanterre Cedex 722 057 460 R.C.S. Nanterre
Entreprise régie par le Code des assurances - TVA intracommunautaire n° FR 14 722 057 460
Opérations d'assurances exonérées de TVA - art. 261-C CGI - sauf pour les garanties portées par AXA Assistance

Tous dommages corporels, matériels et immatériels consécutifs confondus (autres que ceux visés au paragraphe « Autres garanties » ci-après)	10 000 000 € par année d'assurance	
Dont :		
• Dommages corporels	10 000 000 € par année d'assurance	NEANT
• Dommages matériels et immatériels consécutifs confondus	2 000 000 € par année d'assurance	450 €
• Dommages immatériels non consécutifs	€ par année d'assurance	10 % Mini : 400 € Maxi : 2.500 €
• Dommages aux biens confiés	150 000 € par sinistre	
Autres garanties :		
Faute inexcusable (dommages corporels) (Article 3.1 des conditions générales)	2 000 000 € par année d'assurance dont 1 000 000 € par sinistre	380 €
Tous dommages relevant d'une obligation d'assurance	1 500 000 € par année d'assurance dont 1 500 000 € par sinistre	3 200 €
Les risques environnementaux (Article 3.4 des conditions générales) : Atteinte à l'environnement accidentelle tous dommages confondus dont : Le préjudice écologique (y compris les frais de prévention) et responsabilité environnementale	1.000.000 € par année d'assurance 100.000 € par année d'assurance	400 € 400 €
Défense (Article 4 des conditions générales)	Inclus dans la garantie mise en jeu	Selon la franchise de la garantie mise en jeu
Recours (Article 4 des conditions générales)	20.000 € par litige	Seuil d'intervention : 380 €

AXA France IARD SA

Société anonyme au capital de 214 799 030 Euros

Siège social : 313, Terrasses de l'Arche - 92727 Nanterre Cedex 722 057 460 R.C.S. Nanterre

Entreprise régie par le Code des assurances - TVA intracommunautaire n° FR 14 722 057 460

Opérations d'assurances exonérées de TVA - art. 261-C CGI - sauf pour les garanties portées par AXA Assistance