

DIAGNOSTIC DE L'ETAT DE L'INSTALLATION INTERIEURE D'ELECTRICITE

Décret no 2008-384 du 22 avril 2008. Articles L 134-7 et R 134-10 à 13 du code de la construction et de l'habitation. Arrêté du 10 août 2015 modifiant l'arrêté du 8 juillet 2008 modifié définissant le modèle et la méthode de réalisation de l'état de l'installation intérieure d'électricité dans les immeubles à usage d'habitation. Fascicule FD C 16-600 de juin 2015.

A DESIGNATION DU OU DES IMMEUBLES BATI(S)

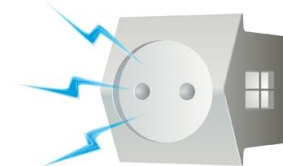
Localisation du ou des immeubles bâti(s) Type d'immeuble : Appartement
 Maison individuelle
 Département : **ALPES MARITIMES**
 Commune : **NICE (06000)**
 Adresse : **21 rue dabray** Propriété de : **VILLE DE NICE**
 Lieu-dit / immeuble : **Le Gascogne** **5 rue de l'Hotel de Ville**
06364 NICE Cedex 4
 Réf. Cadastre : **NC**
Désignation et situation du lot de (co)propriété : Année de construction : **avant 1997**
 Année de l'installation : **> à 15ans**
 Escalier : **Gauche**
 Etage : **1er**
 Porte : **A gauche en haut de l'escalier** Distributeur d'électricité : **ERDF**
 N° de Lot : **NC** Rapport n° : **29858 ELEC**

B IDENTIFICATION DU DONNEUR D'ORDRE

Identité du donneur d'ordre
 Nom / Prénom : **VILLE DE NICE**
 Adresse : **5 rue de l'Hotel de Ville**
06364 NICE Cedex 4
Qualité du donneur d'ordre (sur déclaration de l'intéressé) :
 Propriétaire de l'appartement ou de la maison individuelle :
 Autre le cas échéant (préciser)

C IDENTIFICATION DE L'OPERATEUR

Identité de l'opérateur :
 Nom : **CABRIEL**
 Prénom : **Thomas**
 Nom et raison sociale de l'entreprise : **EX'IM AZUR**
 Adresse : **20 Bd Lech Walesa**
06300 NICE
 N° Siret : **49131357300025**
 Désignation de la compagnie d'assurance : **SUBERVIE ASSURANCES**
 N° de police : **114.231.812** date de validité : **31/12/2017**
 Le présent rapport est établi par une personne dont les compétences sont certifiées par : **ICERT Parc EDONIA**
 Rue de la Terre Victoria 35760 ST GREGOIRE, le 20/12/2013 , jusqu'au 19/12/2018
 N° de certification : **CPDI 2101**



D Limites du domaine d'application du diagnostic

Le diagnostic porte uniquement sur l'ensemble de l'installation intérieure d'électricité à basse tension des locaux à usage d'habitation située en aval de l'appareil général de commande et de protection de cette installation. Il ne concerne pas les matériels d'utilisation amovibles, ni les circuits internes des matériels d'utilisation fixes destinés à être reliés à l'installation électrique fixe, ni les installations de production d'énergie électrique du générateur jusqu'au point d'injection au réseau public de distribution d'énergie ou au point de raccordement à l'installation intérieure, ni les circuits de téléphonie, de télévision, de réseau informatique, de vidéophonie, de centrale d'alarme, etc. lorsqu'ils sont alimentés sous une tension < 50 V en courant alternatif et 120 V en courant continu.

L'intervention de l'opérateur de diagnostic ne porte que sur les constituants visibles, visitables de l'installation au moment du diagnostic. Elle s'effectue, sans déplacement de meubles ni démontage de l'installation électrique (hormis le démontage des capots des tableaux électriques lorsque cela est possible) ni destruction des isolants des câbles.

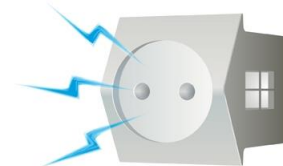
Des éléments dangereux de l'installation intérieure d'électricité peuvent ne pas être repérés, notamment :

- les parties de l'installation électrique non visibles (incorporées dans le gros oeuvre ou le second oeuvre ou masquées par du mobilier) ou nécessitant un démontage ou une détérioration pour pouvoir y accéder (boîtes de connexion, conduits, plinthes, goulottes, huisseries, éléments chauffants incorporés dans la maçonnerie, luminaires des piscines plus particulièrement) ;
- les parties non visibles ou non accessibles des tableaux électriques après démontage de leur capot ;
- inadéquation entre le courant assigné (calibre) des dispositifs de protection contre les surintensités et la section des conducteurs sur toute la longueur des circuits.

E Synthèse de l'état de l'installation intérieure d'électricité

E1 Anomalies et / ou constatations diverses relevées lors du diagnostic

- L'installation intérieure d'électricité ne comporte aucune anomalie et ne fait pas l'objet de constatations diverses.
- L'installation intérieure d'électricité ne comporte aucune anomalie, mais fait l'objet de constatations diverses.
- L'installation intérieure d'électricité comporte une ou des anomalies.
Il est recommandé au propriétaire de les supprimer en consultant dans les meilleurs délais un installateur électricien qualifié afin d'éliminer les dangers qu'elle(s) présente(nt).
L'installation ne fait pas l'objet de constatations diverses.
- L'installation intérieure d'électricité comporte une ou des anomalies.
Il est recommandé au propriétaire de les supprimer en consultant dans les meilleurs délais un installateur électricien qualifié afin d'éliminer les dangers qu'elle(s) présente(nt).
L'installation fait également l'objet de constatations diverses.

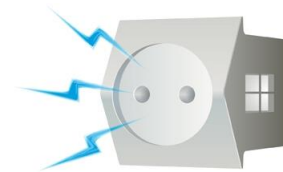


E2 Les domaines faisant l'objet d'anomalies sont :

- 1. L'appareil général de commande et de protection et son accessibilité.
- 2. La protection différentielle à l'origine de l'installation électrique et sa sensibilité appropriée aux conditions de mise à la terre.
- 3. La prise de terre et l'installation de mise à la terre.
- 4. La protection contre les surintensités adaptée à la section des conducteurs, sur chaque circuit.
- 5. La liaison équipotentielle dans les locaux contenant une baignoire ou une douche.
- 6. Les règles liées aux zones dans les locaux contenant une baignoire ou une douche.
- 7. Des matériels électriques présentant des risques de contact direct.
- 8.1. Des matériels électriques vétustes, inadaptés à l'usage.
- 8.2. Des conducteurs non protégés mécaniquement.
- 9. Des appareils d'utilisation situés dans des parties communes et alimentés depuis la partie privative ou des appareils d'utilisation situés dans la partie privative et alimentés depuis les parties communes.
- 10. La piscine privée, ou le bassin de fontaine

E3 Les constatations diverses concernent :

- Des installations, parties d'installations ou spécificités non couvertes par le présent diagnostic
- Des points de contrôle n'ayant pu être vérifiés
- Des constatations concernant l'installation électrique et/ou son environnement



F ANOMALIES IDENTIFIEES

N° article (1)	Libellé des anomalies	Localisation	N° article (2)	Libellé des mesures compensatoires correctement mises en œuvre (3)
B.7.3 a)	L'ENVELOPPE d'au moins un matériel est manquante ou détériorée.	Débarras		
B.7.3 d)	L'installation électrique comporte au moins une CONNEXION avec une partie active nue sous tension accessible.	Débarras		
B.8.3 e)	Au moins un CONDUCTEUR isolé n'est pas placé sur toute sa longueur dans un conduit, une goulotte, une plinthe ou une huisserie, en matière isolante ou métallique, jusqu'à sa pénétration dans le MATERIEL ELECTRIQUE qu'il alimente.	Débarras		

(1) Référence des anomalies selon la norme FD C 16-600.

(2) Référence des mesures compensatoires selon la norme FD C 16-600 **Erreur ! Source du renvoi introuvable.**

(3) Une mesure compensatoire est une mesure qui permet de limiter un risque de choc électrique lorsque les règles fondamentales de sécurité ne peuvent s'appliquer pleinement pour des raisons soit économiques, soit techniques, soit administratives. Le n° d'article et le libellé de la mesure compensatoire sont indiqués en regard de l'anomalie concernée.

G.1 INFORMATIONS COMPLEMENTAIRES

N° article (1)	Libellé des informations
B.11 a2)	Une partie seulement de l'installation électrique est protégée par au moins un dispositif différentiel à haute sensibilité ≤ 30 mA.
B.11 a3)	Il n'y a aucun dispositif différentiel à haute sensibilité ≤ 30 mA.
B.11 b1)	L'ensemble des socles de prise de courant est de type à obturateur.
B.11 c1)	L'ensemble des socles de prise de courant possède un puits de 15mm.

(1) Référence des informations complémentaires selon la norme FD C 16-600

G.2 CONSTATATION DIVERSES

➤ E.1 - Installations ou parties d'installation non couvertes

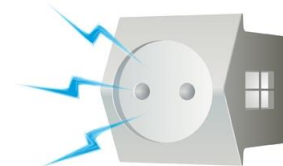
Les installations ou parties de l'installation cochées ou mentionnées ci-après ne sont pas couvertes par le présent diagnostic, conformément à la norme FD C16-600 :

Le logement étant situé dans un immeuble collectif d'habitation :

- INSTALLATION DE MISE A LA TERRE située dans les parties communes de l'immeuble collectif d'habitation (PRISE DE TERRE, CONDUCTEUR DE TERRE, borne ou barrette principale de terre, LIAISON EQUIPOTENTIELLE principale, CONDUCTEUR PRINCIPAL DE PROTECTION et la ou les dérivation(s) éventuelle(s) de terre situées en parties communes de l'immeuble d'habitation): existence et caractéristiques;
- Le ou les dispositifs différentiels : adéquation entre la valeur de la résistance de la PRISE DE TERRE et le courant différentiel-résiduel assigné (sensibilité);

➤ E.2 - Points de contrôle du diagnostic n'ayant pu être vérifiés

N° article (1)	Libellé des points de contrôle n'ayant pu être vérifiés selon norme FD C16-600 - Annexe C	Motifs (2)



Pour les points de contrôle du DIAGNOSTIC n'ayant pu être vérifiés, il est recommandé de faire contrôler ces points par un installateur électricien qualifié ou par un organisme d'inspection accrédité dans le domaine de l'électricité, ou, si l'installation électrique n'était pas alimentée, par un OPERATEUR DE DIAGNOSTIC certifié lorsque l'installation sera alimentée

(1) Références des numéros d'article selon norme FD C16-600 – Annexe C

(2) Les motifs peuvent être, si c'est le cas :

- « Le tableau électrique est manifestement ancien : son ENVELOPPE (capot), s'il est démonté, risque de ne pouvoir être remonté sans dommage. » ;
- « Les supports sur lesquels sont fixés directement les dispositifs de protection ne sont pas à démonter dans le cadre du présent DIAGNOSTIC : de ce fait, la section et l'état des CONDUCTEURS n'ont pu être vérifiés. » ;
- « L'installation ou une ou plusieurs parties de celle-ci n'étaient pas alimentée(s) en électricité le jour de la visite. » ;
- « Le(s) courant(s) d'emploi du (des) CIRCUIT(S) protégé(s) par le(s) INTERRUPTEUR(S) différentiel(s) ne peuvent pas être évalué(s). »
- « L'installation est alimentée par un poste à haute tension privé qui est exclu du domaine d'application du présent DIAGNOSTIC et dans lequel peut se trouver la partie de l'installation à vérifier »
- « La nature TBTS de la source n'a pas pu être repérée. »
- « Le calibre du ou des dispositifs de PROTECTION CONTRE LES SURINTENSITES est > 63 A pour un DISJONCTEUR ou 32A pour un fusible. »
- « Le courant de réglage du DISJONCTEUR de branchement est > 90 A en monophasé ou > 60 A en triphasé. »
- « La méthode dite « amont-aval » ne permet pas de vérifier le déclenchement du DISJONCTEUR de branchement lors de l'essai de fonctionnement. »
- « Les bornes aval du disjoncteur de branchement et/ou la canalisation d'alimentation du ou des tableaux électriques comportent plusieurs conducteurs en parallèle »
- Toute autre mention, adaptée à l'installation, décrivant la ou les impossibilités de procéder au(x) contrôle(s) concerné(s).

➤ **Autres constatations**

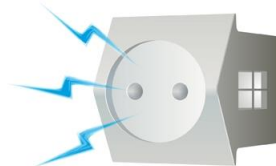
- Appartement aménagé en bureaux pour activité professionnelle, l'installation électrique en triphasé ne correspond pas aux besoins d'occupants pour une habitation.

H	IDENTIFICATION DES PARTIES DU BIEN (PIECES ET EMBLEMES) N'AYANT PU ETRE VISITEES ET JUSTIFICATION :
Néant	

CACHET, DATE ET SIGNATURE	
Cachet de l'entreprise 	Dates de visite et d'établissement de l'état Visite effectuée le 23/03/2017 Date de fin de validité : 22/03/2020 Etat rédigé à NICE Le 23/03/2017 Nom : CABRIEL Prénom : Thomas

I	OBJECTIF DES DISPOSITIONS ET DESCRIPTION DES RISQUES ENCOURUS EN FONCTION DES ANOMALIES IDENTIFIEES
----------	--

Correspondance avec le groupe d'anomalies (1)	Objectif des dispositions et description des risques encourus
B1	Appareil général de commande et de protection : Cet appareil, accessible à l'intérieur du logement permet d'interrompre, en cas d'urgence, en un lieu unique, connu et accessible, la totalité de la fourniture de l'alimentation électrique. Son absence, son inaccessibilité ou un appareil inadapté ne permet pas d'assurer cette fonction de coupure en cas de danger (risque d'électrisation, voire d'électrocution), d'incendie ou d'intervention sur l'installation électrique.
B2	Protection différentielle à l'origine de l'installation : ce dispositif permet de protéger les personnes contre les risques de choc électrique lors d'un défaut d'isolement sur un matériel électrique. Son absence ou son mauvais fonctionnement peut être la cause d'une électrisation, voire d'une



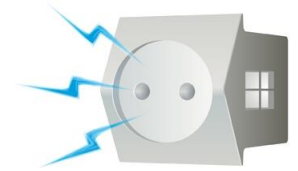
	électrocution.
B3	Prise de terre et installation de mise à la terre : Ces éléments permettent, lors d'un défaut d'isolement sur un matériel électrique, de dévier à la terre le courant de défaut dangereux qui en résulte. L'absence de ces éléments ou leur inexistence partielle peut être la cause d'une électrisation, voire d'une électrocution.
B4	Protection contre les surintensités : Les disjoncteurs divisionnaires ou coupe-circuit à cartouche fusible, à l'origine de chaque circuit, permettent de protéger les conducteurs et câbles électriques contre les échauffements anormaux dus aux surcharges ou courts-circuits. L'absence de ces dispositifs de protection ou leur calibre trop élevé peut être à l'origine d'incendies.
B5	Liaison équipotentielle dans les locaux contenant une baignoire ou une douche : Elle permet d'éviter, lors d'un défaut, que le corps humain ne soit traversé par un courant électrique dangereux. Son absence privilégie, en cas de défaut, l'écoulement du courant électrique par le corps humain, ce qui peut être la cause d'une électrisation, voire d'une électrocution.
B6	Règles liées aux zones dans les locaux contenant une baignoire ou une douche : Les règles de mise en œuvre de l'installation électrique à l'intérieur de tels locaux permettent de limiter le risque de chocs électriques, du fait de la réduction de la résistance électrique du corps humain lorsque celui-ci est mouillé ou immergé. Le non-respect de celles-ci peut être la cause d'une électrisation, voire d'une électrocution.
B7	Matériels électriques présentant des risques de contact direct : Les matériels électriques dont des parties nues sous tension sont accessibles (matériels électriques anciens, fils électriques dénudés, bornes de connexion non placées dans une boîte équipée d'un couvercle, matériels électriques cassés, ...) présentent d'importants risques d'électrisation, voire d'électrocution.
B8	Matériels électriques vétustes ou inadaptés à l'usage : Ces matériels électriques, lorsqu'ils sont trop anciens, n'assurent pas une protection satisfaisante contre l'accès aux parties nues sous tension ou ne possèdent plus un niveau d'isolement suffisant. Lorsqu'ils ne sont pas adaptés à l'usage que l'on veut en faire, ils deviennent très dangereux lors de leur utilisation. Dans les deux cas, ces matériels présentent d'importants risques d'électrisation, voire d'électrocution.
B9	Appareils d'utilisation situés dans des parties communes et alimentés depuis les parties privatives : Lorsque l'installation électrique issue de la partie privative n'est pas mise en œuvre correctement, le contact d'une personne avec la masse d'un matériel électrique en défaut ou une partie active sous tension, peut être la cause d'électrisation, voire d'électrocution.
B10	Piscine privée ou bassin de fontaine : les règles de mise en œuvre de l'installation électrique et des équipements associés à la piscine au bassin de fontaine permettent de limiter le risque de chocs électriques, du fait de la réduction de la résistance électrique du corps humain lorsque celui-ci est mouillé ou immergé. Le non-respect de celles-ci peut être la cause d'une électrisation, voire d'une électrocution.

(1) Référence des anomalies selon la norme FD C 16-600

J INFORMATIONS COMPLÉMENTAIRES

Correspondance avec le groupe d'anomalies (2)	Objectif des dispositions et description des risques encourus
B11	Dispositif(s) différentiel(s) à haute sensibilité protégeant l'ensemble de l'installation électrique : L'objectif est d'assurer rapidement la mise hors tension de l'installation électrique ou du circuit concerné, dès l'apparition d'un courant de défaut même de faible valeur. C'est le cas notamment lors de la défaillance occasionnelle (telle que l'usure normale ou anormale des matériels, l'imprudence le défaut d'entretien, la rupture du conducteur de mise à la terre d'un matériel électrique, etc.) des mesures classiques de protection contre les chocs électriques
	Socles de prise de courant de type à obturateurs : L'objectif est d'éviter l'introduction, en particulier par un enfant, d'un objet dans une alvéole d'un socle de prise de courant sous tension pouvant entraîner des brûlures graves et/ou l'électrisation, voire l'électrocution.

(2) Référence des informations complémentaires selon la norme FD C 16-600 **Erreur ! Source du renvoi introuvable.**



CERTIFICAT DE COMPETENCE(S)



**CERTIFICAT DE COMPETENCES
DIAGNOSTIQUEUR IMMOBILIER**

N° CPDI 2101

Version06

Je soussigné
Philippe TROYAUX,
Directeur Général d'I.Cert,
atteste que :

Monsieur Thomas CABRIEL

Est certifié(e) selon le référentiel dénommé Manuel de certification de personnes I.Cert pour la réalisation des missions suivantes :

Amiante

Repérage et diagnostic amiante dans les immeubles bâtis
Date d'effet : 31/10/2012, date d'expiration : 30/10/2017

DPE

Diagnostic de performance énergétique sans mention : DPE individuel
Date d'effet : 28/11/2012, date d'expiration : 27/11/2017

Diagnostic de performance énergétique avec mention : DPE tout type de bâtiment
Date d'effet : 28/11/2012, date d'expiration : 27/11/2017

Electricité

Etat de l'installation intérieure électrique
Date d'effet : 20/12/2013, date d'expiration : 19/12/2018

Gaz

Etat de l'installation intérieure gaz
Date d'effet : 21/12/2012, date d'expiration : 20/12/2017

Plomb

Plomb: Constat du risque d'exposition au plomb
Date d'effet : 12/10/2012, date d'expiration : 11/10/2017

Termites

Etat relatif à la présence de termites dans le bâtiment - France métropolitaine
Date d'effet : 16/11/2012, date d'expiration : 15/11/2017

En foi de quoi ce certificat est délivré, pour valoir et servir ce que de droit.

Edité à Saint-Grégoire
Le 26/12/2013



Certification de personnes
Diagnostic
Porte disponible sur www.icert.fr
Parc EDONIA - 831 G
Rue de la Terre Victoria
35760 Saint-Grégoire
CPD de FR 11 rev 09

Arrêté du 6 avril 2007 définissant les critères de certification des compétences des personnes physiques réalisant l'état de l'installation intérieure de gaz modifié par les arrêtés du 15/12/2009 et du 15/12/2011. Arrêté du 15 octobre 2006 définissant les critères de certification des compétences des personnes physiques réalisant le diagnostic de performance énergétique modifié par les arrêtés du 06/12/2009 et du 13/12/2011. Arrêté du 30 octobre 2006 définissant les critères de certification des compétences des personnes physiques réalisant l'état relatif à la présence de termites dans le bâtiment modifié par les arrêtés du 14/12/2009, du 27/12/2011 et du 14/02/2012. Arrêté du 21 novembre 2006 définissant les critères de certification des compétences des personnes physiques opérateurs de repérage et de diagnostic amianté dans les immeubles bâtis. Arrêté du 21 novembre 2006 définissant les critères de certification des compétences des personnes physiques opérateurs des constats de risque d'exposition au plomb ou agréés pour réaliser des diagnostics plomb dans les immeubles d'habitation modifié par l'arrêté du 07/12/2011. Arrêté du 8 juillet 2008 définissant les critères de certification des compétences des personnes physiques réalisant l'état de l'installation intérieure d'électricité modifié par les arrêtés du 10/12/2009 et du 02/12/2011.



sofrac
ACCREDITATION
N° 4 0322
CERTIFICATION
DE PERSONNES
PORTÉE DISPONIBLE SUR
WWW.SOFRAC.FR