

DIAGNOSTIC DE L'ETAT DE L'INSTALLATION INTERIEURE D'ELECTRICITE

Arrêté du 28 septembre 2017 définissant le modèle et la méthode de réalisation de l'état de l'installation intérieure d'électricité dans les immeubles à usage d'habitation. Articles L 134-7 et R 134-10 à 13 du code de la construction et de l'habitation. Norme NF C16-600 de juillet 2017.

1 DESIGNATION ET DESCRIPTION DU LOCAL D'HABITATION ET DE SES DEPENDANCES

Localisation du ou des immeubles bâti(s) Type d'immeuble : **Immeuble**
 Département : **ALPES MARITIMES** Date de construction : **avant 1949**
 Commune : **NICE (06200)** Année de l'installation : **> à 15ans**
 Adresse : **2 petite avenue de la Californie**
 Lieu-dit / immeuble : Distributeur d'électricité : **Enedis**
 Réf. Cadastre : **MP - 266** Rapport n° : **34747 ELEC**
Désignation et situation du lot de (co)propriété :
 La liste des parties du bien n'ayant pu être visitées et leurs justifications se trouvent au paragraphe 9

2 IDENTIFICATION DU DONNEUR D'ORDRE

Identité du donneur d'ordre
 Nom / Prénom : **VILLE DE NICE**
 Tél. : / **04.97.13.40.63** Email :
 Adresse : **5 rue de l'Hotel de Ville 06364 NICE Cedex 4**
Qualité du donneur d'ordre (sur déclaration de l'intéressé) :
 Propriétaire de l'appartement ou de la maison individuelle :
 Autre le cas échéant (préciser)

3 IDENTIFICATION DE L'OPERATEUR AYANT REALISE L'INTERVENTION ET SIGNE LE RAPPORT

Identité de l'opérateur :
 Nom : **CABRIEL**
 Prénom : **Thomas**
 Nom et raison sociale de l'entreprise : **EX'IM AZUR**
 Adresse : **20 Bd Lech Walesa**
06300 NICE
 N° Siret : **49131357300025**
 Désignation de la compagnie d'assurance : **LSN Assurances**
 N° de police : **FR00011639EO18A - A007** date de validité : **31/12/2018**
 Le présent rapport est établi par une personne dont les compétences sont certifiées par : **ICERT** , le **20/12/2013** , jusqu'au **19/11/2018**
 N° de certification : **CPDI 2101**



4 RAPPEL DES LIMITES DU CHAMP DE REALISATION DE L'ETAT DE L'INSTALLATION INTERIEURE D'ELECTRICITE

L'état de l'installation intérieure d'électricité porte sur l'ensemble de l'installation intérieure d'électricité à basse tension des locaux à usage d'habitation située en aval de l'appareil général de commande et de protection.

Il ne concerne pas les matériels d'utilisation amovibles, ni les circuits internes des matériels d'utilisation fixes destinés à être reliés à l'installation électrique fixe, ni les installations de production d'énergie électrique du générateur jusqu'au point d'injection au réseau public de distribution d'énergie ou au point de raccordement à l'installation intérieure. Il ne concerne pas non plus les circuits de téléphonie, de télévision, de réseau informatique, de vidéophonie, de centrale d'alarme, etc. lorsqu'ils sont alimentés en régime permanent sous une tension inférieure ou égale à 50 V en courant alternatif et 120 V en courant continu.

L'intervention de l'opérateur réalisant l'état de l'installation intérieure d'électricité ne porte que sur les constituants visibles, visitables, de l'installation au moment du diagnostic. Elle s'effectue sans démontage de l'installation électrique (hormis le démontage des capots des tableaux électriques lorsque cela est possible) ni destruction des isolants des câbles.

Des éléments dangereux de l'installation intérieure d'électricité peuvent ne pas être repérés, notamment :

- les parties de l'installation électrique non visibles (incorporées dans le gros œuvre ou le second œuvre ou masquées par du mobilier) ou nécessitant un démontage ou une détérioration pour pouvoir y accéder (boîtes de connexion, conduits, plinthes, goulottes, huisseries, éléments chauffants incorporés dans la maçonnerie, luminaires des piscines plus particulièrement) ;
- les parties non visibles ou non accessibles des tableaux électriques après démontage de leur capot ;
- inadéquation entre le courant assigné (calibre) des dispositifs de protection contre les surintensités et la section des conducteurs sur toute la longueur des circuits.

5 CONCLUSIONS RELATIVES A L'EVALUATION DES RISQUES POUVANT PORTER ATTEINTE A LA SECURITE DES PERSONNES

Anomalies avérées selon les domaines suivants :

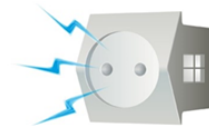
1. L'appareil général de commande et de protection et son accessibilité.

Néant

2. Dispositif de protection différentiel à l'origine de l'installation / Prise de terre et installation de mise à la terre.

N° article (1)	Libellé des anomalies	Localisation(*)	N° article (2)	Libellé des mesures compensatoires correctement mises en œuvre (3)	Observation
B.3.3.6 a2)	Au moins un socle de prise de courant comporte une broche de terre non reliée à la terre.		B.3.3.6.1	Alors que des socles de prise de courant ou des CIRCUITS de l'installation ne sont pas reliés à la terre (B.3.3.6 a1), a2 et a3), la MESURE COMPENSATOIRE suivante est correctement mise en œuvre : <ul style="list-style-type: none"> • protection du (des) CIRCUIT (s) concerné (s) ou de l'ensemble de l'installation électrique par au moins un dispositif différentiel à haute sensibilité ≤ 30 mA. 	(Anomalie compensée par le point de contrôle B.3.3.6.1)

Etat de l'installation intérieure d'électricité



N° article (1)	Libellé des anomalies	Localisation(*)	N° article (2)	Libellé des mesures compensatoires correctement mises en œuvre (3)	Observation
B.3.3.6 a3)	Au moins un CIRCUIT (n'alimentant pas des socles de prises de courant) n'est pas relié à la terre.		B.3.3.6.1	Alors que des socles de prise de courant ou des CIRCUITS de l'installation ne sont pas reliés à la terre (B.3.3.6 a1), a2 et a3), la MESURE COMPENSATOIRE suivante est correctement mise en œuvre : <ul style="list-style-type: none"> protection du (des) CIRCUIT (s) concerné (s) ou de l'ensemble de l'installation électrique par au moins un dispositif différentiel à haute sensibilité ≤ 30 mA. 	(Anomalie compensée par le point de contrôle B.3.3.6.1)

3. Dispositif de protection contre les surintensités adapté à la section des conducteurs, sur chaque circuit.

N° article (1)	Libellé des anomalies	Localisation(*)
B.4.3 i)	Le courant assigné de l'INTERRUPTEUR assurant la coupure de l'ensemble de l'installation n'est pas adapté.	

4. La liaison équipotentielle et installation électrique adaptées aux conditions particulières des locaux contenant une douche ou une baignoire.

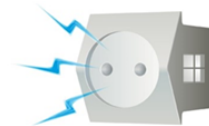
N° article (1)	Libellé des anomalies	Localisation(*)
B.6.3.1 a)	Local contenant une baignoire ou une douche : l'installation électrique ne répond pas aux prescriptions particulières appliquées à ce local (adéquation entre l'emplacement où est installé le MATERIEL ELECTRIQUE et les caractéristiques de ce dernier – respect des règles de protection contre les chocs électriques liées aux zones).	

5. Matériels électriques présentant des risques de contact direct avec des éléments sous tension – Protection mécanique des conducteurs.

N° article (1)	Libellé des anomalies	Localisation(*)
B.7.3 a)	L'ENVELOPPE d'au moins un matériel est manquante ou détériorée.	
B.7.3 d)	L'installation électrique comporte au moins une CONNEXION avec une partie active nue sous tension accessible.	

6. Matériels électriques vétustes, inadaptés à l'usage.

N° article (1)	Libellé des anomalies	Localisation(*)
B.8.3 a)	L'installation comporte au moins un MATERIEL ELECTRIQUE vétuste.	



Installations particulières :

P1, P2. Appareils d'utilisation situés dans des parties communes et alimentés depuis la partie privative ou inversement.

Néant

P3. La piscine privée ou le bassin de fontaine

Néant

- (1) Référence des anomalies selon la norme NF C16-600.
- (2) Référence des mesures compensatoires selon la norme NF C16-600.
- (3) Une mesure compensatoire est une mesure qui permet de limiter un risque de choc électrique lorsque les règles fondamentales de sécurité ne peuvent s'appliquer pleinement pour des raisons soit économiques, soit techniques, soit administratives. Le n° d'article et le libellé de la mesure compensatoire sont indiqués en regard de l'anomalie concernée
- (*) *Avertissement:* la localisation des anomalies n'est pas exhaustive. Il est admis que l'opérateur de diagnostic ne procède à la localisation que d'une anomalie par point de contrôle. Toutefois, cet avertissement ne concerne pas le test de déclenchement des dispositifs différentiels.

Informations complémentaires :

N° article (1)	Libellé des informations
B.11 a1)	L'ensemble de l'installation électrique est protégée par au moins un dispositif différentiel à haute sensibilité ≤ 30 mA.
B.11 b1)	L'ensemble des socles de prise de courant est de type à obturateur.
B.11 c1)	L'ensemble des socles de prise de courant possède un puits de 15mm.

(1) Référence des informations complémentaires selon la norme NF C16-600

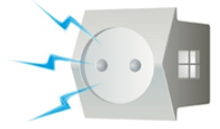
6 AVERTISSEMENT PARTICULIER

Points de contrôle du diagnostic n'ayant pu être vérifiés

N° article (1)	Libellé des points de contrôle n'ayant pu être vérifiés selon la norme NF C16-600 - Annexe C	Motifs (2)
B.1.3 a)	Présence (y compris annexe à usage d'habitation).	L'installation ou une ou plusieurs parties de celle-ci n'étaient pas alimentée(s) en électricité le jour de la visite.
B.2.3.1 h)	Déclenche, lors de l'essai de fonctionnement, pour un courant de défaut au plus égal à son courant différentiel-résiduel assigné (sensibilité).	
B.2.3.1 i)	Déclenche par action sur le bouton test quand ce dernier est présent.	

Pour les points de contrôle du DIAGNOSTIC n'ayant pu être vérifiés, il est recommandé de faire contrôler ces points par un installateur électricien qualifié ou par un organisme d'inspection accrédité dans le domaine de l'électricité, ou, si l'installation électrique n'était pas alimentée, par un OPERATEUR DE DIAGNOSTIC certifié lorsque l'installation sera alimentée

Etat de l'installation intérieure d'électricité



(1) Références des numéros d'article selon la norme NF C16-600 – Annexe C

(2) Les motifs peuvent être, si c'est le cas :

- « Le tableau électrique est manifestement ancien : son ENVELOPPE (capot), s'il est démonté, risque de ne pouvoir être remonté sans dommage. » ;
- « Les supports sur lesquels sont fixés directement les dispositifs de protection ne sont pas à démonter dans le cadre du présent DIAGNOSTIC : de ce fait, la section et l'état des CONDUCTEURS n'ont pu être vérifiés. » ;
- « L'installation ou une ou plusieurs parties de celle-ci n'étaient pas alimentée(s) en électricité le jour de la visite. » ;
- « Le(s) courant(s) d'emploi du (des) CIRCUIT(S) protégé(s) par le(s) INTERRUPTEUR(S) différentiel(s) ne peuvent pas être évalué(s). »
- « L'installation est alimentée par un poste à haute tension privé qui est exclu du domaine d'application du présent DIAGNOSTIC et dans lequel peut se trouver la partie de l'installation à vérifier »
- « La nature TBTS de la source n'a pas pu être repérée. »
- « Le calibre du ou des dispositifs de PROTECTION CONTRE LES SURINTENSITES est > 63 A pour un DISJONCTEUR ou 32A pour un fusible. »
- « Le courant de réglage du DISJONCTEUR de branchement est > 90 A en monophasé ou > 60 A en triphasé. »
- « La méthode dite « amont-aval » ne permet pas de vérifier le déclenchement du DISJONCTEUR de branchement lors de l'essai de fonctionnement. »
- « Les bornes aval du disjoncteur de branchement et/ou la canalisation d'alimentation du ou des tableaux électriques comportent plusieurs conducteurs en parallèle »
- Toute autre mention, adaptée à l'installation, décrivant la ou les impossibilités de procéder au(x) contrôle(s) concerné(s).

7 CONCLUSION RELATIVE A L'EVALUATION DES RISQUES RELEVANT DU DEVOIR DE CONSEIL

Néant

Autres constatations

- Le diagnostic ne concerne que la partie affectée à l'habitation.



8 EXPLICITATIONS DETAILLEES RELATIVES AUX RISQUES ENCOURUS

Description des risques encourus en fonction des anomalies identifiées :

<p align="center"><u>Appareil général de commande et de protection</u></p> <p>Cet appareil, accessible à l'intérieur du logement, permet d'interrompre, en cas d'urgence, en un lieu unique, connu et accessible, la totalité de la fourniture de l'alimentation électrique.</p> <p>Son absence, son inaccessibilité ou un appareil inadapté ne permet pas d'assurer cette fonction de coupure en cas de danger (risque d'électrisation, voire d'électrocution), d'incendie ou d'intervention sur l'installation électrique.</p>
<p align="center"><u>Dispositif de protection différentiel à l'origine de l'installation</u></p> <p>Ce dispositif permet de protéger les personnes contre les risques de choc électrique lors d'un défaut d'isolement sur un matériel électrique.</p> <p>Son absence ou son mauvais fonctionnement peut être la cause d'une électrisation, voire d'une électrocution.</p>
<p align="center"><u>Prise de terre et installation de mise à la terre :</u></p> <p>Ces éléments permettent, lors d'un défaut d'isolement sur un matériel électrique, de dévier à la terre le courant de défaut dangereux qui en résulte.</p> <p>L'absence de ces éléments ou leur inexistance partielle peut être la cause d'une électrisation, voire d'une électrocution.</p>
<p align="center"><u>Dispositif de protection contre les surintensités :</u></p> <p>Les disjoncteurs divisionnaires ou coupe-circuits à cartouche fusible, à l'origine de chaque circuit, permettent de protéger les conducteurs et câbles électriques contre les échauffements anormaux dus aux surcharges ou courts circuits.</p> <p>L'absence de ces dispositifs de protection ou leur calibre trop élevé peut être à l'origine d'incendies.</p>
<p align="center"><u>Liaison équipotentielle dans les locaux contenant une baignoire ou une douche :</u></p> <p>Elle permet d'éviter, lors d'un défaut, que le corps humain ne soit traversé par un courant électrique dangereux.</p> <p>Son absence privilégie, en cas de défaut, l'écoulement du courant électrique par le corps humain, ce qui peut être la cause d'une électrisation, voire d'une électrocution.</p>
<p align="center"><u>Conditions particulières les locaux contenant une baignoire ou une douche :</u></p> <p>Les règles de mise en œuvre de l'installation électrique à l'intérieur de tels locaux permettent de limiter le risque de chocs électriques, du fait de la réduction de la résistance électrique du corps humain lorsque celui-ci est mouillé ou immergé.</p> <p>Le non-respect de celles-ci peut être la cause d'une électrisation, voire d'une électrocution.</p>
<p align="center"><u>Matériels électriques présentant des risques de contact direct :</u></p> <p>Les matériels électriques dont des parties nues sous tension sont accessibles (matériels électriques anciens, fils électriques dénudés, bornes de connexion non placées dans une boîte équipée d'un couvercle, matériels électriques cassés...) présentent d'importants risques d'électrisation, voire d'électrocution.</p>
<p align="center"><u>Matériels électriques vétustes ou inadaptés à l'usage :</u></p> <p>Ces matériels électriques, lorsqu'ils sont trop anciens, n'assurent pas une protection satisfaisante contre l'accès aux parties nues sous tension ou ne possèdent plus un niveau d'isolement suffisant. Lorsqu'ils ne sont pas adaptés à l'usage normal du matériel, ils deviennent très dangereux lors de leur utilisation. Dans les deux cas, ces matériels présentent d'importants risques d'électrisation, voire d'électrocution.</p>
<p align="center"><u>Appareils d'utilisation situés dans des parties communes et alimentés depuis les parties privatives :</u></p> <p>Lorsque l'installation électrique issue de la partie privative n'est pas mise en œuvre correctement, le contact d'une personne avec la masse d'un matériel électrique en défaut ou une partie active sous tension peut être la cause d'électrisation, voire d'électrocution.</p>
<p align="center"><u>Piscine privée ou bassin de fontaine :</u></p> <p>Les règles de mise en œuvre de l'installation électrique et des équipements associés à la piscine ou au bassin de fontaine permettent de limiter le risque de chocs électriques, du fait de la réduction de la résistance électrique du corps humain lorsque celui-ci est mouillé ou immergé.</p> <p>Le non-respect de celles-ci peut être la cause d'une électrisation, voire d'une électrocution.</p>



Informations complémentaires :

<p><u>Dispositif(s) différentiel(s) à haute sensibilité protégeant tout ou partie de l'installation électrique :</u> L'objectif est d'assurer rapidement la coupure du courant de l'installation électrique ou du circuit concerné, dès l'apparition d'un courant de défaut même de faible valeur. C'est le cas notamment lors de la défaillance occasionnelle (telle que l'usure normale ou anormale des matériels, l'imprudence ou le défaut d'entretien, la rupture du conducteur de mise à la terre d'un matériel électrique....) des mesures classiques de protection contre les risques d'électrisation, voire d'électrocution.</p>
<p><u>Socles de prise de courant de type à obturateurs :</u> L'objectif est d'éviter l'introduction, en particulier par un enfant, d'un objet dans une alvéole d'un socle de prise de courant sous tension pouvant entraîner des brûlures graves et/ ou l'électrisation, voire l'électrocution.</p>
<p><u>Socles de prise de courant de type à puits (15mm minimum):</u> La présence de puits au niveau d'un socle de prise de courant évite le risque d'électrisation, voire d'électrocution, au moment de l'introduction des fiches mâles non isolées d'un cordon d'alimentation.</p>

9 IDENTIFICATION DES PARTIES DU BIEN (PIECES ET EMBLEMES) N'AYANT PU ETRE VISITEES ET JUSTIFICATION :

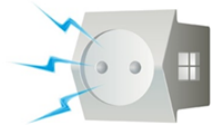
N°	Pièce / Emplacement	Justification
13	Combles	Pas d'accès possible. Les obligations du propriétaire et du donneur d'ordre ne sont pas remplies, nous nous tenons à votre disposition pour une visite de contrôle ultérieure.
14	Toit	Accès non sécurisé. Les obligations du propriétaire et du donneur d'ordre ne sont pas remplies, nous nous tenons à votre disposition pour une visite de contrôle ultérieure.

DATE, SIGNATURE ET CACHET

Dates de visite et d'établissement de l'état

Visite effectuée le **17/10/2018**
 Date de fin de validité : **16/10/2021**
 Etat rédigé à **NICE** Le **17/10/2018**
 Nom : **CABRIEL** Prénom : **Thomas**





CERTIFICAT DE COMPETENCE(S)



**Certificat de compétences
Diagnosticqueur Immobilier**

N° CPDI2101 Version 010

Je soussigné, Philippe TROYAUX, Directeur Général d'I.Cert, atteste que :

Monsieur CABRIEL Thomas

Est certifié(e) selon le référentiel I.Cert dénommé CPE DI DR 01, dispositif de certification de personnes réalisant des diagnostics immobiliers pour les missions suivantes :

Amiante avec mention	Amiante Avec Mention** Date d'effet : 31/10/2017 - Date d'expiration : 30/10/2022
Amiante sans mention	Amiante Sans Mention* Date d'effet : 31/10/2017 - Date d'expiration : 30/10/2022
DPE tout type de bâtiments	Diagnostic de performance énergétique avec mention : DPE tout type de bâtiment Date d'effet : 28/11/2017 - Date d'expiration : 27/11/2022
DPE individuel	Diagnostic de performance énergétique sans mention : DPE individuel Date d'effet : 28/11/2017 - Date d'expiration : 27/11/2022
Electricité	Etat de l'installation intérieure électrique Date d'effet : 20/12/2013 - Date d'expiration : 19/12/2018
Gaz	Etat de l'installation intérieure gaz Date d'effet : 21/12/2012 - Date d'expiration : 20/12/2017
Plomb	Plomb : Constat du risque d'exposition au plomb Date d'effet : 12/10/2017 - Date d'expiration : 11/10/2022
Termites	Etat relatif à la présence de termites dans le bâtiment - France métropolitaine Date d'effet : 16/11/2017 - Date d'expiration : 15/11/2022

En foi de quoi ce certificat est délivré, pour valoir et servir ce que de droit.
Edité à Saint-Grégoire, le 30/11/2017.

* Missions de repérage des matériaux et produits de la liste A et des matériaux et produits de la liste B et évaluations périodiques de l'état de conservation des matériaux et produits de la liste A dans les bâtiments autres que ceux relevant de la mention.
**Missions de repérage des matériaux et produits de la liste A et des matériaux et produits de la liste B et évaluations périodiques de l'état de conservation des matériaux et produits de la liste A dans des immeubles de grande hauteur, dans des établissements recevant du public répondant aux catégories 1 à 4, dans des immeubles de travail hébergeant plus de 300 personnes ou dans des bâtiments industriels, Missions de repérage des matériaux et produits de la liste C. Les examens visuels à l'issue des travaux de retrait ou de confinement.

Arrêté du 21 novembre 2006 modifié définissant les critères de certification des compétences des personnes physiques opérateurs des constats de risque d'exposition au plomb, des diagnostics du risque d'intoxication par le plomb des peintures ou des contrôles après travaux en présence de plomb, et les critères d'accréditation des organismes de certification - Arrêté du 25 juillet 2016 définissant les critères de certification des compétences des personnes physiques opérateurs de repérages, d'évaluation périodique de l'état de conservation des matériaux et produits contenant de l'amiante, et d'examen visuel après travaux dans les immeubles bâtis et les critères d'accréditation des organismes de certification - Arrêté du 30 octobre 2006 modifié définissant les critères de certification des compétences des personnes physiques réalisant l'état relatif à la présence de termites dans le bâtiment et les critères d'accréditation des organismes de certification - Arrêté du 16 octobre 2006 modifié définissant les critères de certification des compétences des personnes physiques réalisant les diagnostics de performance énergétique ou l'attestation de prise en compte de la réglementation thermique, et les critères d'accréditation des organismes de certification - Arrêté du 6 avril 2007 modifié définissant les critères de certification des compétences des personnes physiques réalisant l'état de l'installation intérieure de gaz et les critères d'accréditation des organismes de certification - Arrêté du 8 juillet 2008 modifié définissant les critères de certification des compétences des personnes physiques réalisant l'état de l'installation intérieure d'électricité et les critères d'accréditation des organismes de certification.



Parc EDONIA - Bâtiment G - Rue de la Terre Victoria - 35760 Saint-Grégoire



CPE DI FR 11 rev13